



# TÌNH HÌNH KINH TẾ - XÃ HỘI

## TỈNH THÁI NGUYÊN ƯỚC NĂM 2025

### MỘT SỐ CHỈ TIÊU KINH TẾ - XÃ HỘI CHỦ YẾU

( ▲ ▼ so với năm trước )

▲ 6,33%

Tốc độ tăng trưởng kinh tế



29.925 triệu USD

▲ 9,0%

Giá trị xuất khẩu hàng hóa



114,1 triệu đồng

GRDP bình quân đầu người



103,5 nghìn tỷ đồng

▲ 13,9%

Tổng mức bán lẻ hàng hóa và doanh thu dịch vụ



587,2 nghìn tấn

▼ 4,4%

Sản lượng lương thực có hạt



80.475 tỷ đồng

▲ 10,5%

Tổng vốn đầu tư toàn xã hội



252,9 nghìn tấn

▲ 0,5%

Sản lượng thịt hơi xuất chuồng



1,14%

Giảm tỷ lệ hộ nghèo



# TÌNH HÌNH KT-XH TỈNH THÁI NGUYÊN QUÝ IV VÀ NĂM 2025



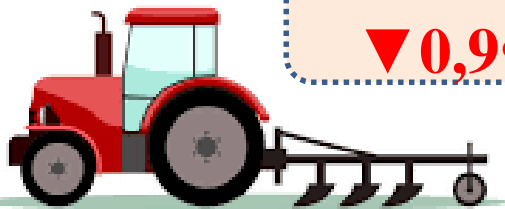
## SẢN XUẤT NÔNG LÂM NGHIỆP, THỦY SẢN

(Tính đến ngày 31/12/2025)

Tổng diện tích gieo trồng  
cây hằng năm

152.733 ha

▼ 0,9%



Sản lượng lương thực có hạt



Lúa

459,5 nghìn tấn

▼ 4,6%



Ngô

127,7 nghìn tấn

▼ 3,9%

Sản lượng thịt hơi xuất chuồng

252,9 nghìn tấn ▲ 0,5%



Gia cầm

123,6 nghìn tấn

▲ 1,8%

Lợn

116,4 nghìn tấn

▼ 1,1%



Lâm nghiệp



8,6 nghìn ha

Diện tích rừng  
trồng tập trung

739 nghìn m<sup>3</sup>

▲ 9,7%



Sản lượng gỗ khai thác

Thủy sản

Sản lượng


21,8 nghìn tấn

Nuôi trồng

21,3 nghìn tấn

Khai thác

0,5 nghìn tấn



# CHỈ SỐ SẢN XUẤT CÔNG NGHIỆP (IIP)

So với cùng kỳ năm trước

## TOÀN NGÀNH ▲ 9,01



Khai khoáng



Công nghiệp  
chế biến, chế tạo



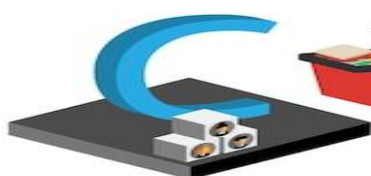
Sản xuất và  
phân phối điện



Cung cấp nước,  
quản lý nước thải,  
rác thải

# CHỈ SỐ GIÁ TIÊU DÙNG (CPI)

Bình quân năm 2025 so với cùng kỳ **103,72%**



100,33%

Tháng 12/2025  
so với tháng  
11/2024



105,14%

Tháng 12/2025  
so với tháng  
12/2024



104,7%

Bình quân quý  
IV/2025  
so với cùng kỳ

# CHỈ SỐ GIÁ TIÊU DÙNG (CPI)

So với cùng kỳ



**103,91%**

Chỉ số giá đô la Mỹ



**147,14%**

Chỉ số giá vàng

# THU, CHI NGÂN SÁCH NHÀ NƯỚC

✓ Tổng thu NSNN

**29.070,2** tỷ đồng

✓ Tổng chi NSNN

**31.992,2** tỷ đồng



## VỐN ĐẦU TƯ PHÁT TRIỂN TOÀN XÃ HỘI



✗ Tổng vốn đầu tư

**80.475,5** tỷ đồng

▲ **10,5%**

## THƯƠNG MẠI - DỊCH VỤ

*So với cùng kỳ*

Tổng mức bán lẻ hàng hóa và doanh thu dịch vụ tiêu dùng

**103.542,9** tỷ đồng ▲ **13,9%**

✓ Bán lẻ hàng hóa

**72.435,3** tỷ đồng

▲ **12,5%**

✓ Du lịch lữ hành

**308,8** tỷ đồng

▲ **19,4%**

✓ Lưu trú, ăn uống

**18.495,8** tỷ đồng

▲ **16,5%**

✓ Dịch vụ khác

**12.303,0** tỷ đồng

▲ **18,7%**



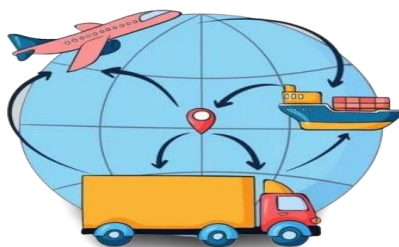
# XUẤT, NHẬP KHẨU HÀNG HÓA

So với cùng kỳ

~~Xuất khẩu~~

29.925,0 triệu USD

▲ 9,0%



~~Nhập khẩu~~

19.551,4 triệu USD

▲ 18,0%

## VẬN TẢI KHO BÃI

(so sánh với cùng kỳ)

### Vận tải hành khách

Vận chuyển

44,3 triệu lượt HK

▲ 22,4%

Luân chuyển

2.043,2 triệu lượt HK.km

▲ 21,1%



### Vận tải hàng hóa

Vận chuyển

73,3 triệu tấn

▲ 8,0%

Luân chuyển

2.793,8 triệu tấn.km

▲ 7,6%



## AN TOÀN GIAO THÔNG, THIÊN TAI VÀ CHÁY NỔ

(Tính từ ngày 01/01/2025 đến ngày 14/12/2025)

702 vụ TNGT

▼ 7,9%



723 người bị thương

▼ 5,2%



138 người chết

▼ 4,8%



89 vụ cháy, nổ

▼ 32,1%



Thiệt hại 5,5 tỷ đồng

16 đợt thiên tai

17 người chết

13 người bị thương

Thiệt hại 13.149 tỷ đồng

